

peoplesbudget™

CROWD-SOURCED BUDGET PLANNING



Ciudad de Nueva Orleans
Reporte de mitad de año 2018
Resumen



Committee For A
BETTER
New Orleans

TABLA DE CONTENIDO

Introducción	3
¿Qué es el Presupuesto del Pueblo?	3
Sondeos rápidos	3
Verificación	3
Reglas del juego	3
¿Quién creó el Presupuesto del Pueblo?	4
¿Quién participó en el Presupuesto del Pueblo?	4
Datos demográficos	5
Principales Resultados	8
Atención a la inversión en infraestructura y viviendas asequibles	8
Mejor relación con los sectores del gobierno de la ciudad	8
Apoyo al cuidado de la salud mental para la población vulnerable	8
Reducción del financiamiento para los costos administrativos	9
¿Los habitantes de Nueva Orleans apoyan la transparencia y el compromiso ciudadano?	9
¿Qué piensan los habitantes de Nueva Orleans acerca del sistema presupuestario actual?	9
Prioridades de Gasto por Áreas de Resultados	11
Gobierno transparente y efectivo	11
Comunidades sostenibles	12
Seguridad pública	12
Niños y familias	13
Otras oficinas y servicios	14
Conclusión	15

INTRODUCCIÓN

¿QUÉ ES EL PRESUPUESTO DEL PUEBLO?

El Presupuesto del Pueblo es el resultado de un esfuerzo colectivo para generar conocimiento basado en datos de las prioridades presupuestarias de los residentes de Nueva Orleans. El Juego del Presupuesto (**bigeasybudgetgame.com**), lanzado en abril de 2016 y pionero de su tipo, es una página web interactiva que brinda a los habitantes de Nueva Orleans la oportunidad de aprender cómo funciona el presupuesto de la ciudad y opinar acerca del tipo de gasto que quisieran ver en sus comunidades.

El Juego del Presupuesto es una simulación que permite a los residentes de Nueva Orleans “jugar a ser el Alcalde por un día”. Luego de iniciar sesión, a los usuarios se les muestra una lista de departamentos de la ciudad que reciben dólares del fondo general, organizados según “áreas de resultados”, como están definidas en el presupuesto de la ciudad. Las áreas de resultados no son realmente fondos, sino una manera de organizar los departamentos de la ciudad con base en su objetivo principal, por ejemplo, seguridad pública o gobierno transparente y efectivo. Los perfiles de los departamentos incluyen el monto mínimo de gasto requerido, el monto que el departamento recibió en el presupuesto anterior, y el monto de financiamiento recibido por “otros fondos”, usualmente dólares estatales o federales destinados a proyectos particulares. Los perfiles también incluyen un botón para “saber más”, el cual produce una descripción de las responsabilidades del departamento y las consecuencias de asignarle mayor o menor financiamiento. Adicionalmente, esta sección cuenta con el enlace para la página web de la mayoría de los departamentos. Al utilizar los símbolos +/-, los usuarios pueden asignar el nivel de financiamiento deseado para cada departamento.

SONDEOS RÁPIDOS

Algunos departamentos también incluyen sondeos rápidos en su perfil, los cuales hacen preguntas específicas a los usuarios acerca del gasto dentro de ese departamento. Los sondeos están diseñados para que los usuarios reflexionen sobre las implicaciones reales del financiamiento para ese departamento y formas alternativas de pensar acerca de ese gasto.

VERIFICACIÓN

Los usuarios deben crear una cuenta para poder jugar. Al verificar su identidad con una dirección de correo electrónico o un perfil de Facebook, a cada jugador se le asigna un número único de identificación. Esto permite a los administradores asegurarse de que los usuarios no jueguen más de una vez y no se utilicen robots automatizados para distorsionar los datos artificialmente.

REGLAS DEL JUEGO

Los usuarios deben distribuir la totalidad del presupuesto asignado, lo cual permite observar en qué áreas los residentes desean que se utilicen los recursos en mayor medida. La opción de

obtener un superávit podría ser permitida en un futuro, sin embargo, no se permite gasto deficitario, según lo establecido en el acta constitutiva de la ciudad de Nueva Orleans.

Inicialmente, a los usuarios se les asignó el presupuesto de fondos generales completo para ser gastado –un total de \$646.3 millones en 2018. Sin embargo, se añadieron límites mínimos de gasto para cada departamento, con el fin de hacer el juego más realista y mostrar cuánto financiamiento es asignado automáticamente para gastos obligatorios, como los decretos de acuerdos extrajudiciales o fondos de pensiones. Los montos mínimos son subjetivos, pero tienen el propósito de ilustrar una perspectiva realista gasto balanceado: ¿cuánto financiamiento necesita cada departamento para mantener nuestra ciudad en funcionamiento? Además de enseñar a los usuarios qué tanto del presupuesto está comprometido desde el inicio del proceso, los gastos mínimos nos ayudan a proveer datos realistas y útiles para los líderes de la ciudad.

¿QUIÉN CREÓ EL PRESUPUESTO DEL PUEBLO?

El Presupuesto del Pueblo y el Juego del Presupuesto fueron creados por el Comité para una Mejor Nueva Orleans (CBNO, por sus siglas en inglés), una organización sin fines de lucro, acogida bajo la sección 501(c)(3). CBNO es el resultado de la fusión en 2002 del Comité para una Mejor Nueva Orleans original y el Comité del Área Metropolitana (MAC, por sus siglas en inglés). MAC fue fundado en 1966 como la primera organización comunitaria de gran escala con alcance entre razas y clases sociales. Mientras otras ciudades del Sur luchaban con los efectos, muchas veces violentos, de la época de los derechos civiles, MAC recibió el crédito de iniciar las conversaciones entre los diversos líderes comunitarios, religiosos, de negocios y de la educación superior. En 2016, CBNO celebró 50 años de crear oportunidades para las voces de la comunidad y abogar por el compromiso ciudadano en Nueva Orleans.

Hoy en día, el Comité para una Mejor Nueva Orleans está gobernado por una junta de líderes locales procedentes de una gran diversidad de industrias, intereses, edades, religiones y culturas. CBNO es un miembro fundador de la Cooperativa del Agua de la Gran Nueva Orleans, la Red de Educación del Distrito de Orleans, y de la Coalición de Nueva Orleans para el Gobierno Transparente. Actualmente, CBNO se encuentra abogando para establecer un programa de participación ciudadana formal, como está estipulado en el Plan Maestro de la ciudad, y para hacer nuestro proceso presupuestario más transparente a través del presupuesto participativo.

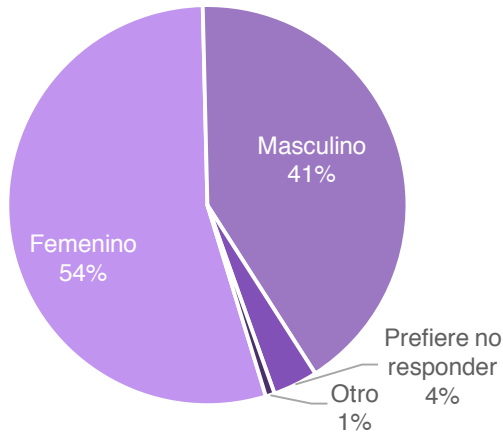
El Juego del Presupuesto y el Presupuesto del Pueblo fueron creados como parte de la campaña Presupuesto del Pueblo de CBNO, la cual tiene el fin de incorporar mayor información, transparencia y aportes de los residentes en el proceso presupuestario de la ciudad, para crear vecindarios más equitativos. Puede encontrar más información acerca de CBNO en cbno.org.

¿QUIÉN PARTICIPÓ EN EL PRESUPUESTO DEL PUEBLO?

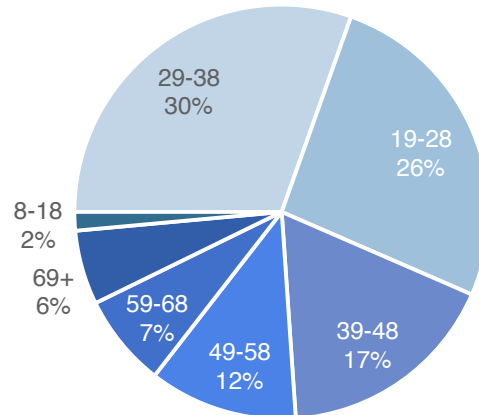
En lo que va de año, más de 300 miembros de Nueva Orleans han participado en el Juego del Presupuesto. Los datos incluidos en este reporte surgen de sus respuestas. La información demográfica fue recolectada a través de una encuesta externa, la cual fue completada por 58% de los participantes.

DATOS DEMOGRÁFICOS

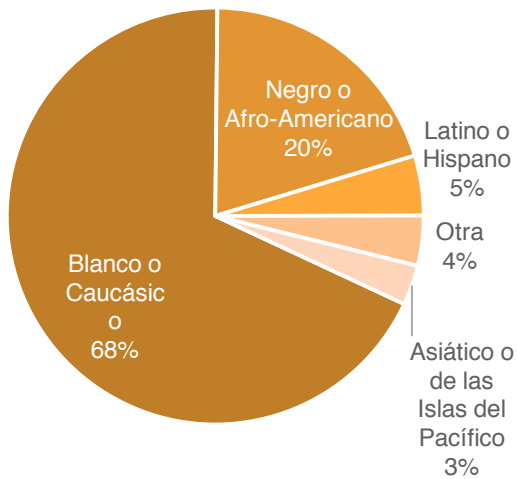
Usuarios del Juego del Presupuesto por Género



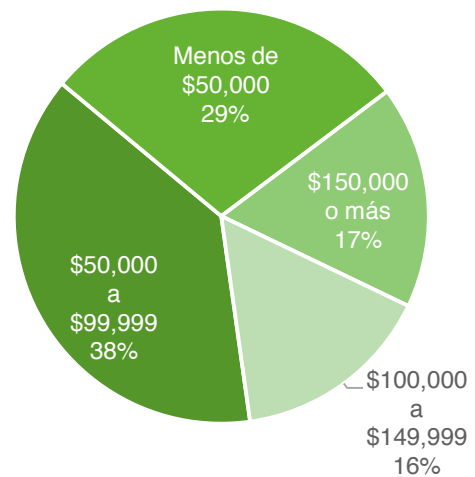
Usuarios del Juego del Presupuesto por Edad



Usuarios del Juego del Presupuesto por Raza



Usuarios del Juego del Presupuesto por Ingreso del Hogar



56% de los usuarios del Juego del Presupuesto poseen un hogar

23% de los usuarios del juego del presupuesto tienen niños en el hogar

Los participantes del Juego del Presupuesto estuvieron divididos según su género relativamente de forma pareja, con 54% que se identifica con el género femenino y 41% con el masculino. 1% de los participantes se identifica con otro género y 4% prefirió no responder.

A los participantes se les preguntó con cual raza se identifican primordialmente, a lo que 66% respondió Blanco o Caucásico, 19% Negro o Afro-Americano, 5% Latino o Hispano, 6% como otro, y 4% Asiático o de las Islas del Pacífico. A pesar de los esfuerzos para aumentar el alcance por parte de CBNO y sus aliados, los datos de diversidad racial de los usuarios del juego no se corresponden con la diversidad racial de la ciudad de Nueva Orleans. De acuerdo con la Agencia del Censo de los E.E.U.U., en 2014 59.2% de los habitantes de Nueva Orleans eran negros, 30.7% blancos, 5.4% hispanos, 2.9% asiáticos y 1.8% eran de otras razas. Esto denota la importancia de ampliar el alcance estratégicamente a las comunidades de color, y este será un objetivo clave de CBNO para el Juego de Presupuesto durante el año fiscal 2019.

Los usuarios del juego también estuvieron distribuidos en un amplio rango de edades. Las respuestas de la encuesta demográfica destacan que los grupos más grandes fueron los adultos jóvenes y los adultos de la mediana edad. 30% de los que respondieron se encuentran entre los 29 y 38 años de edad, 26% entre 19 y 28, y 17% entre 39 y 48. A pesar de esto, las respuestas también reflejaron la representación de grupos significativos de individuos mayores, con 12% de participantes entre 49 y 58 años, 7% entre 59 y 68, y 6% con 69 o más. Solo 1% de los participantes se encontró entre 8 y 18 años de edad. Estos hallazgos están en cierta medida alineados con la composición etaria de la ciudad. De acuerdo a la Agencia del Censo de los E.E.U.U., el porcentaje de personas de 65 años o más es 12%, y la edad mediana es 34.6 años.

El ingreso del hogar de los que respondieron la encuesta también refleja una alta diversidad de estatus socioeconómico. 29% de los usuarios reportados indicaron recibir ingresos anuales de menos de \$50,000, mientras que 38% reportaron ingresos de entre \$50,000 y \$99,999. 16% indicaron ingresos de \$100,000 a \$149,999 y 17% de \$150,000 o más. La Agencia del Censo de los E.E.U.U. identificó que el ingreso mediano de un hogar en Nueva Orleans en 2012-2016 fue de \$37,488.

Los participantes del juego tienden a tener un mayor nivel de educación que el promedio de Nueva Orleans, con 76% de los encuestados afirmando que poseen un título de licenciatura o superior, en comparación con el 36.2% para la ciudad reportado por la Agencia del Censo de los E.E.U.U. para 2012-2016.

Con respecto a la situación de empleo de los usuarios que respondieron la encuesta, el 72% indicó estar empleado, 16% marcó "otro", lo cual podría incluir otras ocupaciones fuera de las opciones de respuesta sugeridas, y 12% indicó estar desempleado. Estos resultados son similares a los datos de la Agencia del Censo de los E.E.U.U., los que indican que 62% de los individuos de Nueva Orleans mayores de 16 años participan en la fuerza laboral civil.


La situación de vivienda de los usuarios refleja que 56% poseen un hogar propio o bajo hipoteca, y 44% viven en hogares alquilados. Esta distribución difiere del reporte del Centro de Datos de Nueva Orleans para 2011, el cual indica que 48% de los residentes del Distrito de Orleans poseen hogares propios. 77% de los encuestados reportó no tener niños en su hogar, mientras que 23%

reportó tener uno o más niños en su hogar. Por su parte, el Centro de Datos de Nueva Orleans reportó en 2011 que 41% de los hogares de la ciudad tenían niños.

Del 58% de los participantes que completaron la encuesta demográfica al finalizar el Juego del presupuesto, 60% lo hizo desde una computadora portátil, mientras que 36% jugó en un teléfono inteligente y 4% en una tableta. La duración promedio del juego fue de 11 minutos y 44 segundos. Los datos recolectados en el Juego del Presupuesto está disponible bajo solicitud.

PRINCIPALES RESULTADOS

ATENCIÓN A LA INVERSIÓN EN INFRAESTRUCTURA Y VIVIENDAS ASEQUIBLES




En general, los usuarios dedicaron 28% de financiamiento adicional al área de resultados de Comunidades Sostenibles, en comparación con el presupuesto operativo adoptado en 2018. Esta área de resultados está compuesta por departamentos que dan mantenimiento y hacen mejoras a la propiedad de la ciudad, los espacios verdes y la infraestructura, tales como el Departamento de Obras Públicas, Parques y Carreteras, Administración Inmobiliaria, y la Comisión de Planificación Urbana. Todos los departamentos dentro de esta categoría recibieron aumentos de financiamiento significativos, con excepción del Departamento de Saneamiento, el cual tuvo una reducción de 6%.

La Oficina del Alcalde para el Desarrollo Comunitario tuvo el mayor aumento porcentual dentro de esta área de resultados. Los usuarios del Juego del Presupuesto le asignaron a este departamento un financiamiento 4,569% mayor que lo asignado en el presupuesto adoptado en 2018. Esta sección de la Oficina del Alcalde se encarga de atender el deterioro urbano, y este aumento significativo pone de manifiesto la importancia que este asunto para la comunidad de Nueva Orleans.

La magnitud de esta inversión por parte de cientos de habitantes de Nueva Orleans es un voto indiscutible por más y mejores opciones de vivienda asequible, mejor inversión y mantenimiento de la infraestructura, como los edificios públicos, carreteras, aceras y el manejo del agua. En esencia, una mejor calidad de vida para los habitantes de los vecindarios.


MEJOR RELACIÓN CON LOS SECTORES DEL GOBIERNO DE LA CIUDAD



A lo largo del Juego del Presupuesto, los usuarios asignaron más recursos a departamentos que trabajan para fortalecer las relaciones con áreas del gobierno de la ciudad. Los participantes designaron un aumento de 114% al Servicio Civil, el cual se enfoca en los empleados de la ciudad y, en consecuencia, facilita y hace más eficientes las interacciones entre los residentes de Nueva Orleans y el gobierno de la ciudad. En comparación con el presupuesto adoptado en 2018, la Oficina del Supervisor Independiente de la Policía recibió un financiamiento 384% mayor. Este departamento trabaja directamente con la comunidad y el Departamento de Policía de Nueva Orleans para generar confianza entre ellos. La Oficina del Inspector General/Comisión de Evaluación Ética tuvo un incremento de financiamiento de 69%.

Estos resultados reflejan la necesidad de un gobierno que sea tanto efectivo como responsable, lo cual a su vez genera confianza entre la Alcandía y la población de Nueva Orleans.

APOYO AL CUIDADO DE LA SALUD MENTAL PARA LA POBLACIÓN VULNERABLE



Quizás como un abordaje más proactivo ante la epidemia de crímenes violentos en Nueva Orleans, muchos usuarios del Juego eligieron aumentar el financiamiento para la atención a la salud mental en los acápites donde se puede encontrar en el presupuesto de la ciudad, es decir, el Departamento de Salud y la Oficina del Médico Forense. Esta oficina, la cual maneja todas las

investigaciones forenses, en adición a las autopsias, debe evaluar a todo individuo que sea hospitalizado durante una emergencia de salud mental en los hospitales del Distrito de Orleans. Los usuarios decidieron financiar la Oficina del Médico Forense en un 106% más de lo que fue financiada con el fondo general en el presupuesto adoptado en 2018. Por su parte, el Departamento de Salud obtuvo un aumento de 34% en su financiamiento.



REDUCCIÓN DEL FINANCIAMIENTO PARA LOS COSTOS ADMINISTRATIVOS

En casi todos los casos los usuarios decidieron reducir el financiamiento de departamentos administrativos, tales como el Concejo de la Ciudad en 7%, la Oficina Administrativa Principal en 16%, y el Departamento de Finanzas en 23%.

Es posible que estos departamentos se encuentran al final de la escala de prioridades de gasto, debido a que estos son menos visibles en la vida cotidiana de los residentes. También es posible que los usuarios sientan que el gobierno de la ciudad es excesivamente burocrático y podría operar más eficientemente con una mayor concentración en proyectos de inversión de capital, como lo indica el aumento del gasto en infraestructura.

Se destacan dos excepciones en los recortes del gasto administrativo: la Oficina del Inspector General, la cual tuvo un aumento de 69%, y el Servicio Civil, el cual tuvo un aumento de 114%. Ambas oficinas tienen la responsabilidad principal de velar por que nuestra ciudad opere de forma más efectiva y eficiente. Este resultado respalda la idea de que los residentes consideran que el gobierno de la ciudad podría ser de mayor provecho para ellos si se concentrara menos en su funcionamiento interno, y en cambio tuviera un abordaje más hacia el exterior y basado en la comunidad para lidiar con los asuntos de la calidad de vida que afectan a los habitantes de la ciudad de Nueva Orleans.

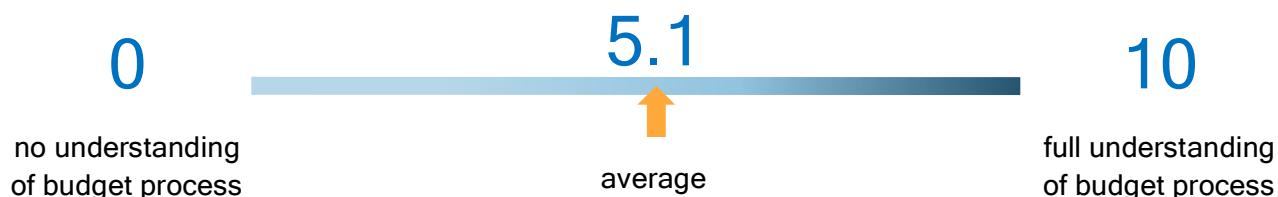
¿LOS HABITANTES DE NUEVA ORLEANS APOYAN LA TRANSPARENCIA Y EL COMPROMISO CIUDADANO?

En una encuesta corta que los usuarios respondieron al finalizar el Juego del Presupuesto, les preguntamos acerca de los diferentes procesos que apoyarían. Estos procesos se enfocan principalmente en sistemas que destacan la transparencia del gobierno junto con el compromiso ciudadano. La primera pregunta fue si los participantes apoyarían el monitoreo regular y publicación de todos los impuestos sobre la propiedad nuevos o renovados. 97% de los que respondieron dijeron que sí, lo cual hace alusión a la necesidad de mayor transparencia en el gobierno, lo cual puede conducir a la rendición de cuentas del gobierno. La siguiente pregunta se refería a si los usuarios apoyarían un proceso público que determine la forma en que se utilicen los fondos locales para desastre sin gastar, a lo que 96% de los encuestados respondió que sí.

¿QUÉ PIENSAN LOS HABITANTES DE NUEVA ORLEANS ACERCA DEL SISTEMA PRESUPUESTARIO ACTUAL?

Como parte del cuestionario demográfico incluido al final del Juego del Presupuesto, a los usuarios se les pidió describir su relación con el proceso del presupuesto en años anteriores. En general, los usuarios reportaron sentirse profundamente privados de participar en el proceso del

presupuesto, a pesar de reportar que tenían un conocimiento moderado sobre el presupuesto mismo y una historia de votación significativamente mayor que el promedio, lo cual refleja que la mayoría de los usuarios se involucran tradicionalmente de otras maneras. 78% de los que respondieron a la encuesta reportaron que no están complacidos con el sistema presupuestario actual, mientras que 87% no se sienten parte del proceso de toma de decisión que se lleva a cabo para crear el presupuesto de la ciudad cada año.



Históricamente, los habitantes de Nueva Orleans nunca han tenido una oportunidad formal de aportar su opinión acerca del presupuesto de la ciudad antes de que la propuesta de presupuesto sea publicada y revisada por el Concejo de la Ciudad, aunque la administración Landrieu ha iniciado una serie de reuniones acerca del presupuesto en las alcaldías, celebradas cada año en cada distrito del Concejo. Sin embargo, 88% de los participantes del Juego del Presupuesto reportaron que no consideran que sus opiniones son valoradas en estas reuniones. Ciertamente, la asistencia a las reuniones en las alcaldías, a pesar de haber sido de asistencia únicamente de pie, ha disminuido significativamente. A menudo, los empleados de la ciudad, jefes de departamentos y funcionarios electos presentes en las reuniones sobrepasan el número de residentes. Adelantar en el año las reuniones sobre el presupuesto en la alcaldía –al finalizar la primavera, cuando los jefes de departamentos hacen su solicitud de presupuesto inicial- podría brindar a los residentes una experiencia más significativa dentro del proceso del presupuesto, en lugar de esperar hasta los meses previos a la publicación del presupuesto para solicitar las opiniones de la comunidad. Invitamos a la nueva administración de la alcaldía a considerar cuidadosamente estos cambios mientras preparamos nuestro presupuesto para 2019.

En general, los residentes calificaron con 5.06 su entendimiento del presupuesto de la ciudad, en una escala del 0 al 10, con 0 representando nada en absoluto y 10 extremadamente bien. Este conocimiento promedio del presupuesto local puede ser producto del nivel educativo ligeramente más alto de lo usual reportado por los usuarios, o un reflejo del aprendizaje que tuvo lugar durante la experiencia de participar en el Juego del Presupuesto.

Tal vez uno de los triunfos más grandes del Juego del Presupuesto es alcanzar exitosamente a comunidades de usuarios que nunca antes habían participado en el proceso del presupuesto. A pesar de que 81% de los participantes votaron en las elecciones más recientes, 75% nunca ha asistido a una de las reuniones del presupuesto en la alcaldía. Esto significa que la retroalimentación contenida en este documento es representativa de un grupo de habitantes de Nueva Orleans de los que tradicionalmente no escuchamos durante las conversaciones acerca del presupuesto.

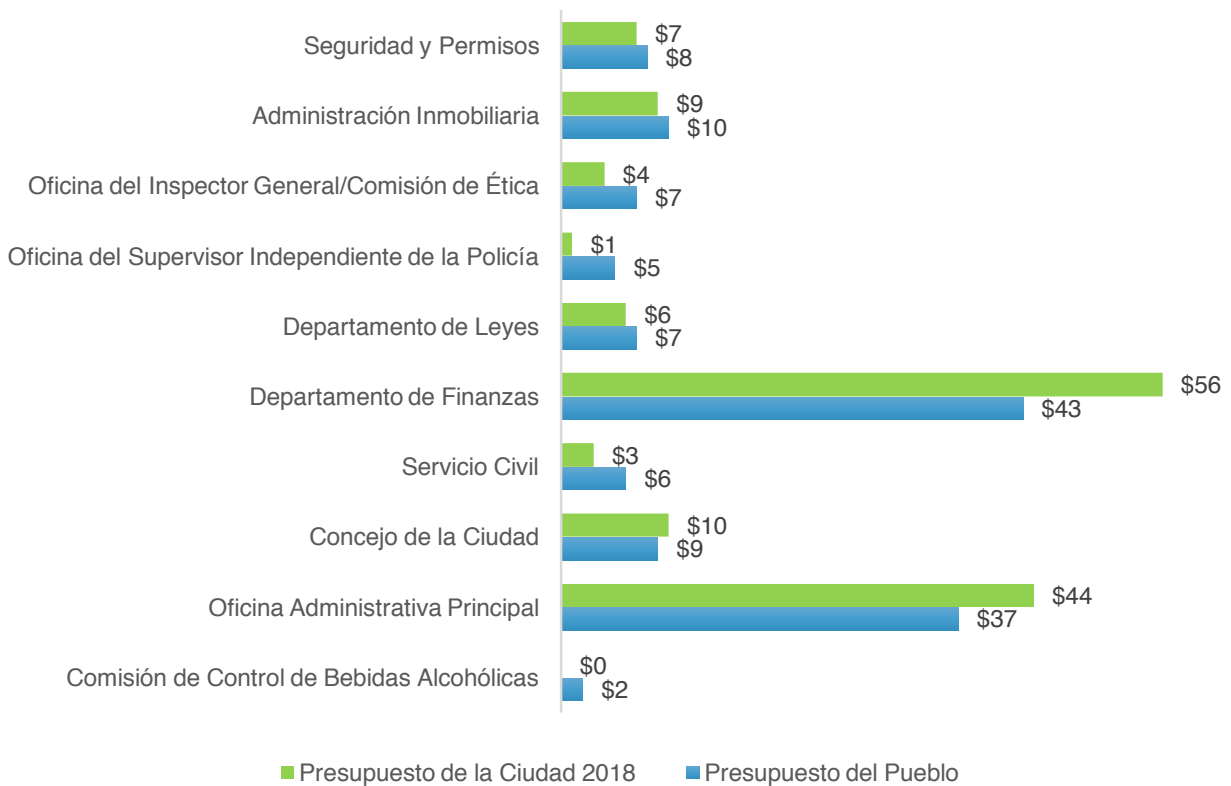
PRIORIDADES DE GASTO POR ÁREAS DE RESULTADOS

Las áreas de resultados son grupos de gasto generales, definidos por la ciudad de Nueva Orleans como parte del proceso de presupuesto por resultados. Estas áreas no representan fondos o departamentos específicos del gobierno de la ciudad, sino que son usadas como mecanismo de organizar y categorizar el gasto. El Juego del Presupuesto fue diseñado con una estructura muy similar, con el fin de obtener una mirada análoga a las prioridades de gasto de los residentes y facilitar el juego. Algunos departamentos fueron combinados debido a la similitud de sus funciones o su baja asignación presupuestaria.

GOBIERNO TRANSPARENTE Y EFECTIVO

Como lo define el gobierno de la ciudad, esta área de resultados asegura una administración fiscal sólida y transparente, promueve servicios efectivos y orientados a los clientes, además de promover la participación activa de los ciudadanos en el gobierno de la ciudad. En general, los usuarios del Juego del Presupuesto asignaron \$134 millones a esta área, lo cual representa una disminución de 3.7% en el financiamiento, en comparación la asignación de \$139,219,151 en el presupuesto de la ciudad adoptado para 2018.

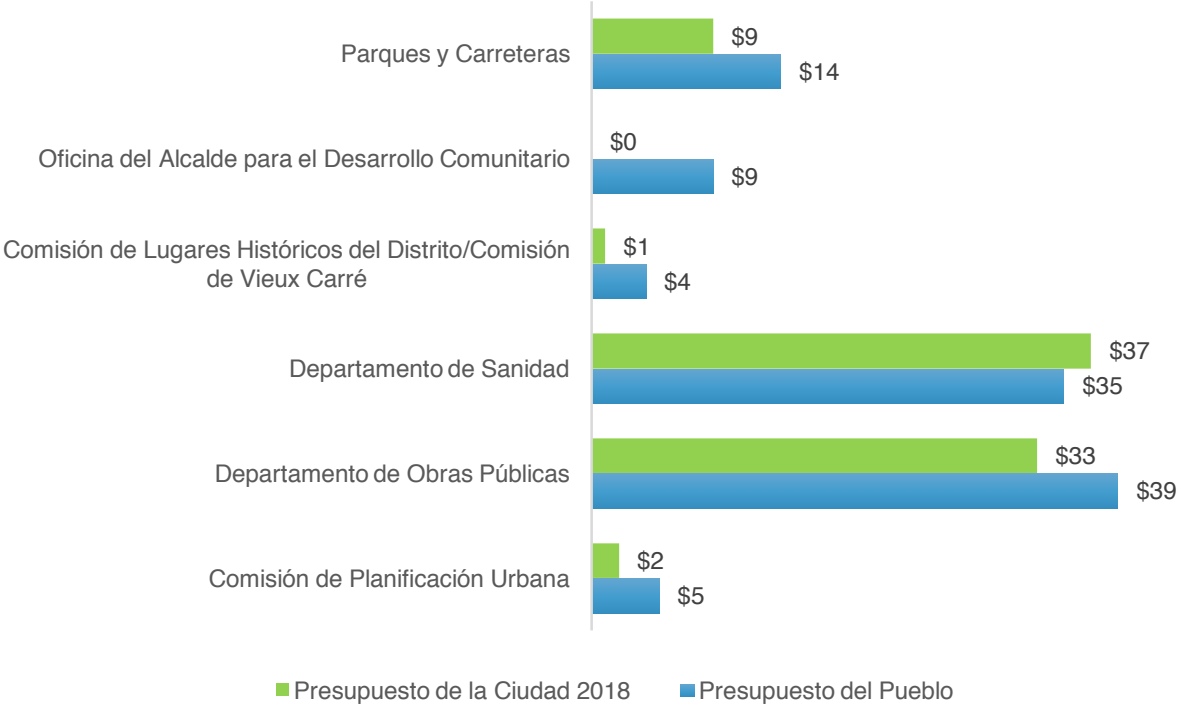
**Asignación presupuestaria para Gobierno transparente y efectivo
(Millones de US\$)**



COMUNIDADES SOSTENIBLES

El gobierno de la ciudad define que esta área de resultados garantiza comunidades sostenibles, compuestas por viviendas de calidad, transporte, escuelas, desarrollo comercial, eficiencia energética, parques y áreas verdes, protección contra las inundaciones y activos culturales. La asignación presupuestaria a esta área por parte de los usuarios del Juego fue de \$106 millones, mientras que el financiamiento en el presupuesto adoptado para 2018 fue de \$83,024,599, lo que resulta en un aumento de 27.7%.

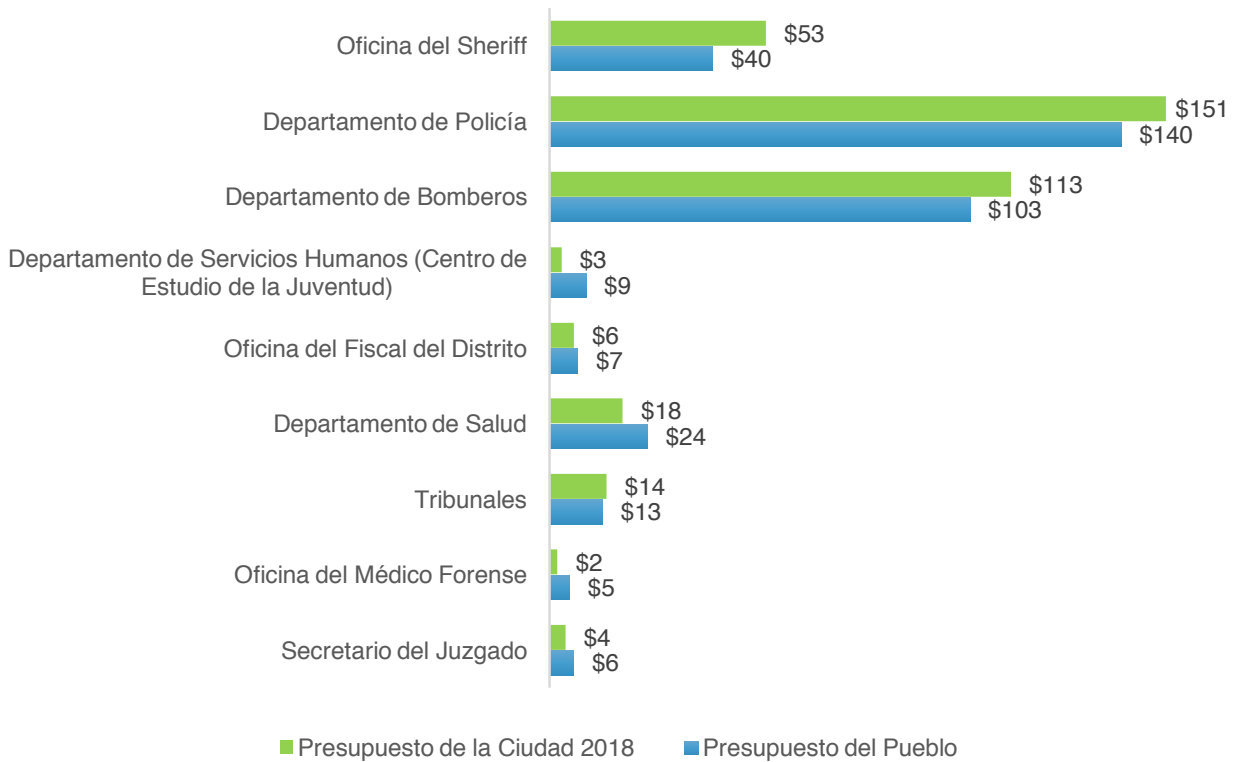
**Asignación presupuestaria para Comunidades sostenibles
(Millones de US\$)**



SEGURIDAD PÚBLICA

En el presupuesto de la ciudad, dentro de esta área de resultados de encuentran el Departamento de Policía, el Departamento de Bomberos, Servicios Médicos de Emergencia, la Oficina del Sheriff, las cortes, y otros departamentos que trabajan por la seguridad de Nueva Orleans. Los usuarios del Juego del Presupuesto asignaron \$347 millones al área de seguridad pública, lo cual representa una disminución del financiamiento de 5.2% con respecto al presupuesto asignado por la ciudad para 2018.

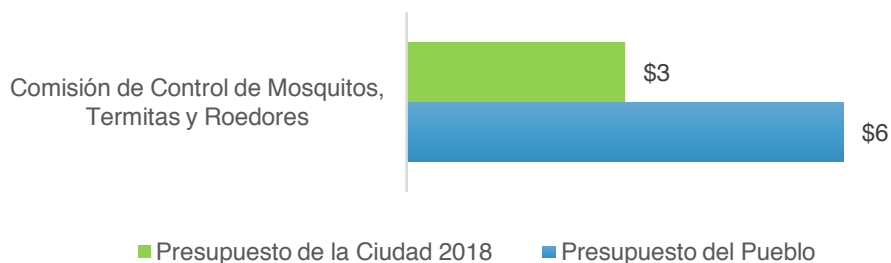
Asignación presupuestaria para Seguridad pública (Millones de US\$)



NIÑOS Y FAMILIAS

Los departamentos que pertenecen a esta área de resultados promueven la salud y el bienestar de la juventud y las familias, asegurando la disponibilidad de oportunidades educativas, económicas, de salud y recreación para todos y todas. En general, los usuarios del Juego del Presupuesto asignaron a esta área \$6 millones, mientras que el presupuesto de la ciudad de 2018 asignó \$2,823,407, lo que representa un aumento del financiamiento de 112.5%.

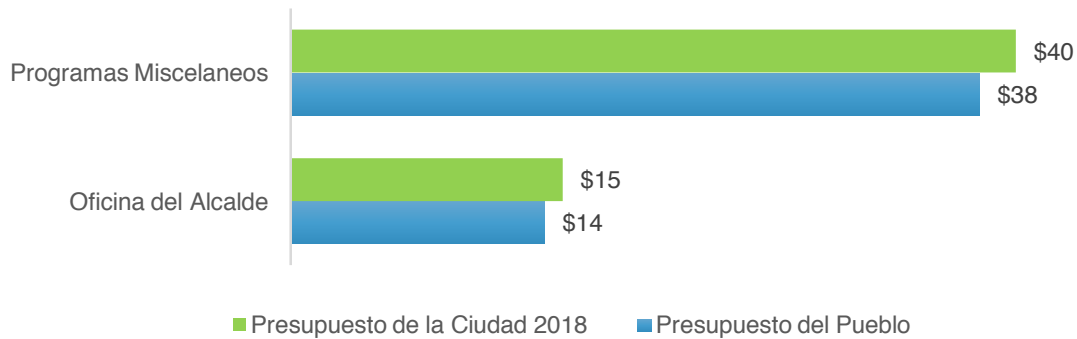
Asignación presupuestaria para Niños y familias (Millones de US\$)



OTRAS OFICINAS Y SERVICIOS

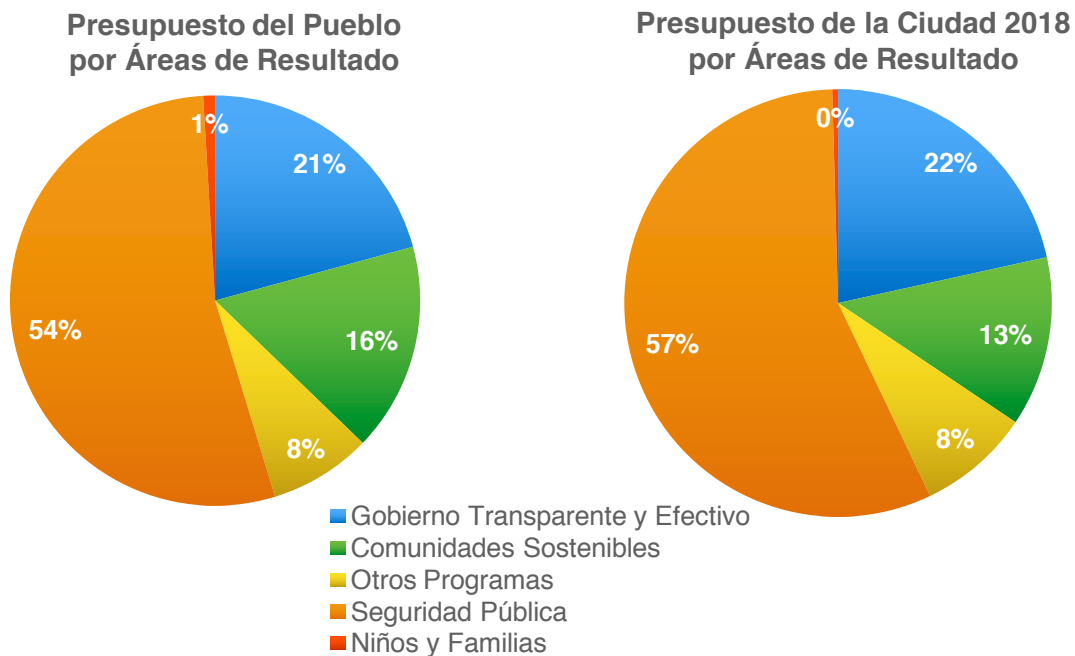
Aunque no componen un área de resultados definida en el presupuesto, hemos identificado dos departamentos que asignan financiamiento de forma relativamente equitativa a todas las áreas de resultados, por lo que los hemos agrupado como Otras oficinas y servicios. Los usuarios del Juego del Presupuesto asignaron \$54 millones a estos departamentos, lo que supone una disminución del financiamiento de 5.2% con respecto a la asignación de \$54,854,657 en el presupuesto de la ciudad adoptado para 2018.

Asignación presupuestaria para Otras oficinas y servicios (Millones de US\$)



CONCLUSIÓN

Los datos provistos por cientos de habitantes de Nueva Orleans, de una variedad de edades, razas y estatus socioeconómico, no contradicen significativamente el presupuesto de la ciudad de 2018. De muchas maneras, la administración y la comunidad han demostrado con su gasto que quieren lo mismo: una mejor calidad de vida. De los áreas en que ambos difieren, se puede aprender mucho acerca de la vida cotidiana de las comunidades de la ciudad. Esta mirada cuantitativa de las necesidades de nuestros vecindarios representa otra manera de abordar la solución de los problemas a los que se enfrenta nuestra ciudad con financiamiento limitado.



Este objetivo común es la razón por la cual los habitantes de Nueva Orleans merecen tener una mayor participación en el presupuesto de la ciudad. Mientras que las reuniones del presupuesto en la alcaldía de organizadas por la administración Landrieu representaron un primer paso hacia el involucramiento de los ciudadanos en las decisiones de gasto, no fueron capaces de cumplir con esa función en su totalidad, tanto cualitativa como cuantitativamente. Con un mejor conocimiento acerca de cómo funciona el gobierno de la ciudad y cómo gasta el dinero, los residentes pueden tomar decisiones mejores fundadas, al mismo tiempo que empoderan a los líderes locales para hacer lo mejor por nuestras comunidades.

El Comité por una Mejor Nueva Orleans se complace en presentar estos datos provenientes de los habitantes de la ciudad, y espera con ansias seguir involucrando a la comunidad para que provea aún más conocimiento sobre sus necesidades para el próximo año fiscal. Invitamos a todos los aliados, públicos y privados, a que se unan a nuestros esfuerzos para que el Presupuesto del Pueblo sea el primer paso hacia una mayor participación pública en el proceso presupuestario de la ciudad.